

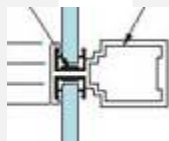
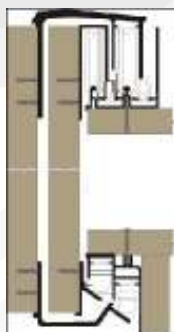


Двери купе SOFT (Италия)

вид двери	цвет	Разделитель	ширина двери, мм		
			1000	1500	2000
Дверь внутренняя 	алюминий матовый	1 разделитель	22474	27532	32589
		2 разделителя	23855	29463	35070
	нержавеяка, окутанный под дерево	1 разделитель	26431	32180	37927
		2 разделителя	28169	34645	41120
Дверь внешняя 	алюминий матовый	1 разделитель	24677	30653	36627
		2 разделителя	26058	32584	39108
	нержавеяка, окутанный под дерево	1 разделитель	28886	35552	42217
		2 разделителя	30623	38017	45410
Дополнительный разделитель 	алюминий матовый		2398	3083	3770
	нержавеяка, окутанный под дерево		2753	3617	4483

Складская база цветов окутанных в пленку ПВХ:ВЕ - БУК, ОЕ - ОРЕХ, WE - ВЕНГЕ, SW - ВИШНЯ ВИКТОРИ

Расчет дверей



$H_{двери} = H_{шкафа} - 35 \text{ мм}$

$B_{двери} = (B_{шкафа} + 15 * (n-1)) / n$

Где n – кол-во дверей,

H – высота, B – ширина.

Цоколь у шкафа сверху и снизу 60 мм.

Толщина наполнения 4, 6, 8, 10 мм Направляющая входит в стоимость двери

Высота двери до **2700** мм (если высота двери более 2700 мм, к стоимости двери прибавляется 8260 –серебро, 11080 – окутанный и нержавеющейка)

Двери купе Screen Easy (Турция)

вид двери		кол-во разделит	ширина двери, мм		
			1000	1500	2000
Дверь внутренняя		1 разделитель	18220	21974	25727
		2 разделителя	19428	23640	27851
Дверь внешняя		1 разделитель	20542	26153	31763
		2 разделителя	21751	27819	33887
Дополнительный разделитель			1936	2489	3043

Расчет дверей

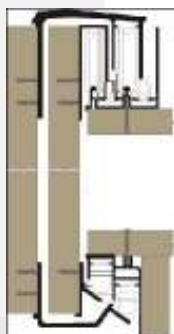
$H_{двери} = H_{шкафа} - 35 \text{ мм}$

$B_{двери} = (B_{шкафа} + 15 * (n-1)) / n$

Где n – кол-во дверей,

H – высота, B – ширина.

Цоколь у шкафа сверху и снизу 60 мм.



Толщина наполнения **4 мм!** Направляющая входит в стоимость двери

Высота двери до **2900 мм** (высота двери более 2900 мм быть не может)

При заказе дверей указывать комплектацию с доводчиком или без доводчика.